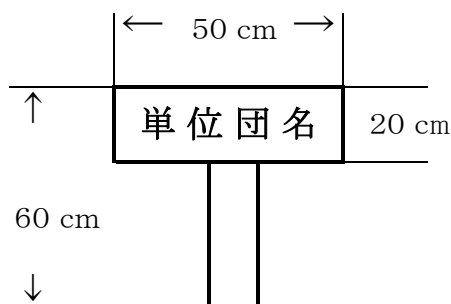



大会当日必要な物

1. 市町村本部旗 単位団旗（必ず持参する事）
2. プラカード



3. 胸マーク(参加市町村名)



左胸に縫い付ける

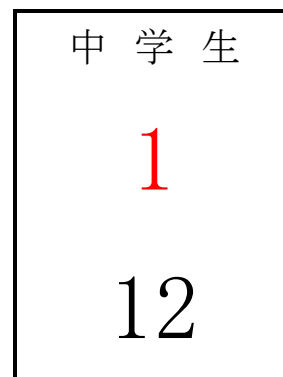
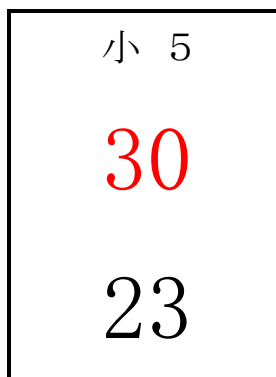
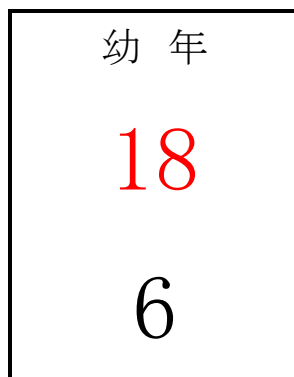
市町村より2団体以上参加の場合は単位団名

4. ゼッケン

背中1か所。4辺をしっかりと縫い付ける。
サイズ:B5(182×257mm)程度。

上段に「学年」。幼年、小○、中学生と記入。
中段に「形」のゼッケン番号を赤文字で記入。
下段に「組手」のゼッケン番号を黒文字で記入。
※男女ともに同じ。

例



5. 団員章
左腕上部に縫い付け
団員章がない選手は出場できません。



イメージ
年表示と色が
毎年変更になります。

毎年忘れ物が多くなっております。
自分の持ち物には必ず名前を付けて下さい。